

# CÓMO ACCEDER A DEPÓSITO DIRECTO EN LA APP DE ADP



## AVISO IMPORTANTE

Antes de realizar cualquier cambio en tu información de Depósito Directo en la aplicación de ADP, es obligatorio notificar previamente al Departamento de Nomina.

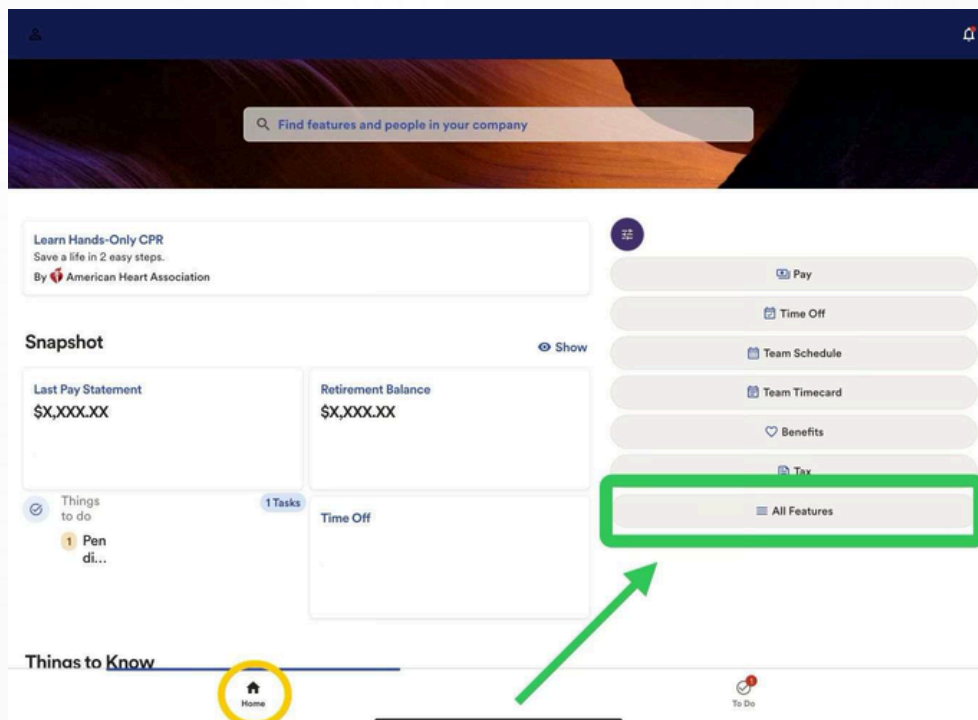
Esto es para asegurar que la modificación no afecte el procesamiento de tu nómina ni retrase el depósito de su pago.

Los cambios realizados sin notificación previa pueden impactar el ciclo de pago si se realizan cerca de la fecha de cierre de nómina.

### 1. Inicia sesión en ADP

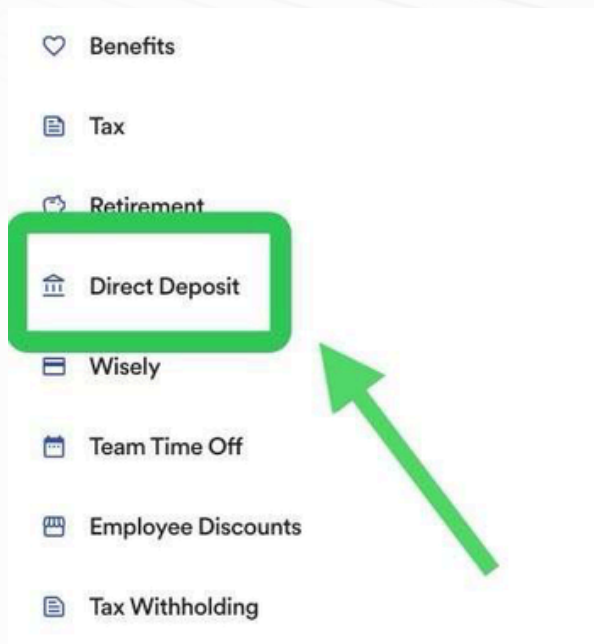
Ingresa tu usuario y contraseña

### 2. Desde la pagina principal (Home) Ve a la sección Todas las características (All Features)



### 3. Selecciona "Direct Deposit" (Depósito Directo)

En el menú superior (junto a "Pay"), presiona "Direct Deposit" (Depósito Directo)

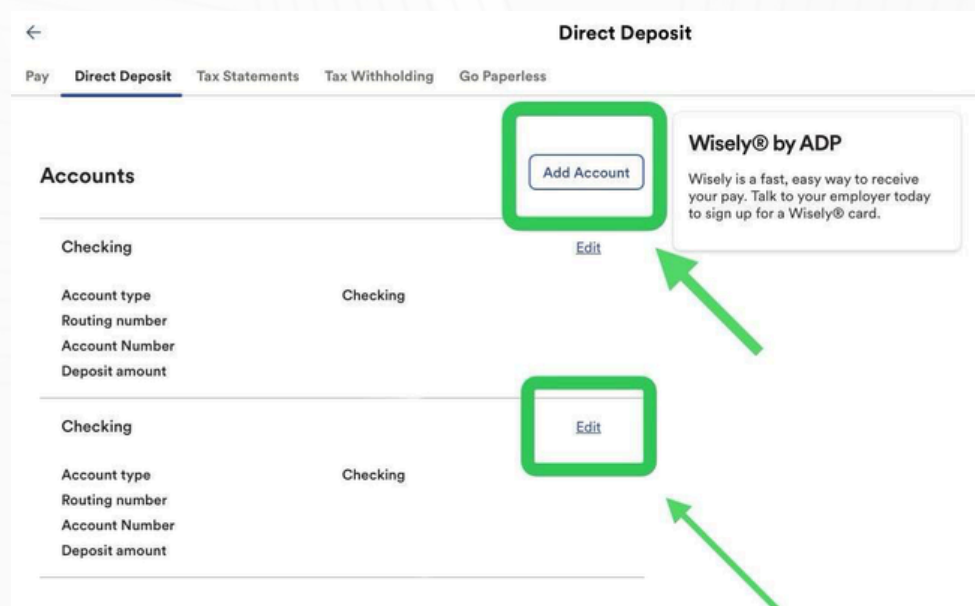


### 4. Ver o Editar tu Cuenta Bancaria

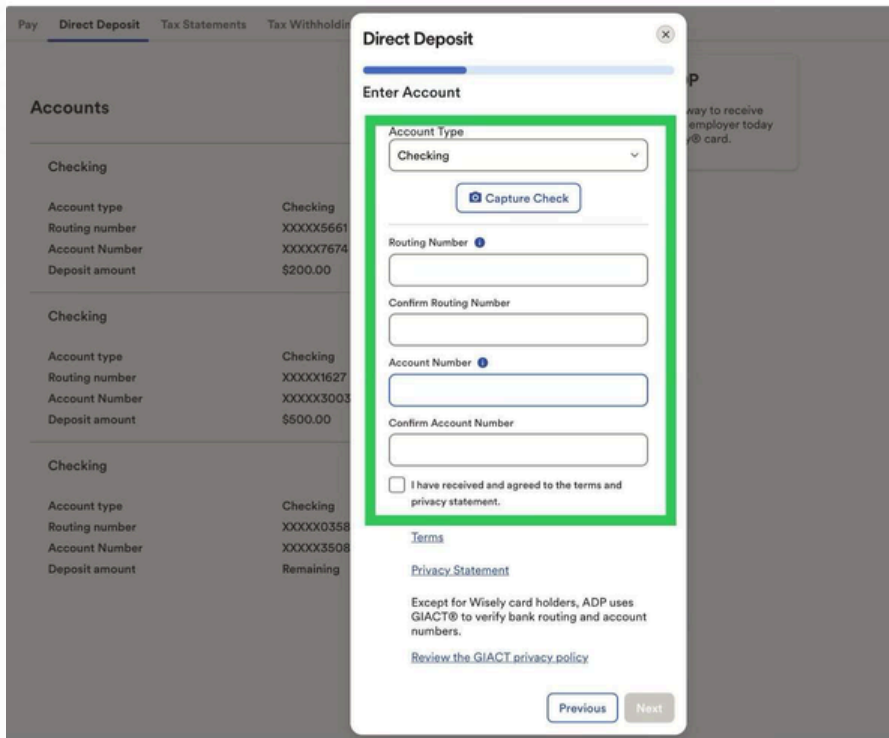
Podrás visualizar:

- La(s) cuenta(s) bancaria(s) registrada(s)
- Agregar Cuenta
- La distribución del depósito (porcentaje o cantidad fija).

Para realizar cambios, selecciona "Edit" (Editar) si gustas cambiar numero de cuenta



- Agregar cuenta – Selecciona  
**(Add Account) Agregar números de cuenta**



The screenshot shows a mobile application interface for adding a direct deposit account. A modal window titled "Direct Deposit" is open, with a sub-header "Enter Account". The form contains the following fields and options:

- Account Type:** A dropdown menu set to "Checking". Below it is a "Capture Check" button.
- Routing Number:** A text input field.
- Confirm Routing Number:** A text input field.
- Account Number:** A text input field.
- Confirm Account Number:** A text input field.
- I have received and agreed to the terms and privacy statement.
- [Terms](#)
- [Privacy Statement](#)
- Text: "Except for Wisely card holders, ADP uses GIACT® to verify bank routing and account numbers." Below it is a link: [Review the GIACT privacy policy](#).
- Navigation buttons: "Previous" and "Next".

The background shows a list of existing accounts under the heading "Accounts". Each entry includes "Account type", "Routing number", "Account Number", and "Deposit amount".

## ⚠️ NOTA IMPORTANTE

- Los cambios pueden aplicarse al siguiente ciclo de nómina, dependiendo de la fecha en que se realicen
- Siempre confirma que el cambio fue guardado correctamente.
- Asegúrate de colocar la información correcta basado a tu cuenta bancaria